

XLC-25-S 系列
(独立式)

XLC-25 系列
(内置式)



特性

- 多级恒定功率模式，输出可通过拨码开关或NFC进行设置(H型)
- 恒压模式输出(12V/24V)
- 塑料外壳，Class II和PFC设计
- 符合UL8750 Class 2/Class P电源
- 符合CE ErP指令，无闪烁
- 待机功耗 <0.5W
- 满足应急照明(EL)应用
- 最小调光等级 0.1% (DALI-2 DT6)
- 调光功能: 三合一调光(可关断)
DALI-2 + 按压调光
- 5年保固

应用

- 嵌灯
- 筒灯
- 面板灯
- 商业照明
- 装饰照明
- LED灯带
- DALI数字照明

全球交易品项识别码

MW 搜寻: <https://www.meanwell.com/serviceGTIN.aspx>

描述

XLC-25系列是一款25W恒功率/恒压输出的LED驱动器。输入电压范围为100~305VAC，输出电流范围为300 mA~1050 mA，输出电流可通过拨码开关或NFC设定。效率高达88%，可在自然散热条件下，-25℃~85℃的外壳温度下工作。XLC-25遵循最新的三合一和DALI-2隔离调光设计。XLC-25也可通过按压调光这种简单的方式进行调节，为LED照明应用提供了更多灵活性。

型号编码

XLC - 25 - H - [] [] []

- 电流设定方式(空白型: 拨码开关; N: NFC设置)
- 外壳类型: { 空白型: 无独立式侧盖(内置式)
S系列: 带独立式侧盖(独立式)
- 功能选择(Blank/B/DA2)
- 额定输出电压(12V/24V或H型)
- 额定功率
- 系列名

型号	功能	备注
Blank	H型输出电流可通过拨码开关或NFC设定 12, 24V恒压输出	标准品
B	H型输出电流可通过拨码开关或NFC选择, 并内建三合一调光功能	
DA2	H型输出电流可通过拨码开关或NFC选择, 并内建DALI-2调光功能	

备注: 1. 12V/24V 无调光功能。
2. 仅XLC-25-H型号可用NFC设定电流。

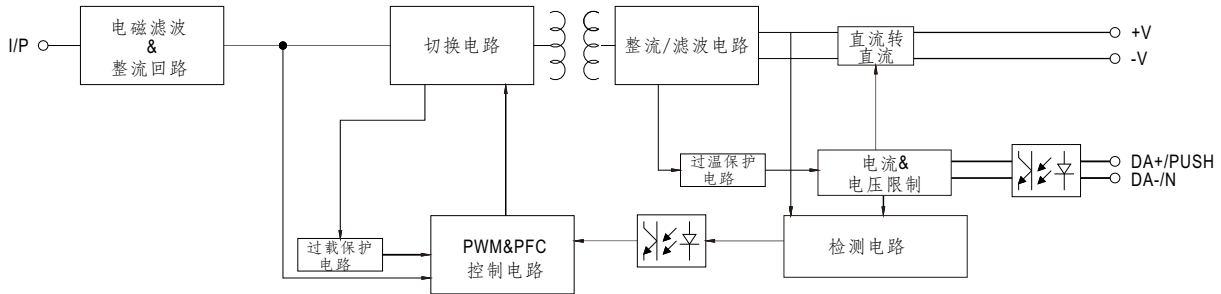
电气规格

型号		XLC-25-12-□	XLC-25-24-□	
输出	额定电压	12V	24V	
	额定电流	2.1A	1.05A	
	额定功率 备注2	25.2W	25.2W	
	纹波与噪声(最大) 备注3	120mVp-p	240mVp-p	
	电压精度 备注4	±4.0%		
	线性调整率	±0.5%		
	负载调整率	±2.0%		
	启动,上升时间 备注5	500ms, 100ms/230VAC, 1000ms, 100ms/115VAC		
输入	电压范围	100 ~ 305VAC 141 ~ 400VDC		
	频率范围	47 ~ 63Hz		
	功率因数	PF ≥ 0.97/115VAC, PF ≥ 0.95/230VAC, PF ≥ 0.92/277VAC@满载 (请参考“功率因数特性曲线(PF)”))		
	总谐波失真	THD < 10% (@ ≥ 50% 负载/230VAC; @ ≥ 75% 负载/277VAC), THD < 15% (@ ≥ 50% 负载/115VAC) (请参考“总谐波失真特性曲线(THD)”))		
	效率(Typ.)	86%	88%	
	交流电流	0.35A / 115VAC 0.18A / 230VAC 0.15A/277VAC		
	浪涌电流(Typ.)	冷启动10A(在50% I _{peak} 下测量 t _{width} =100μs) at 230VAC; Per NEMA 410		
	16A断路器可配置同型号电源供应器之数量	于230VAC时,可配置71台(B型断路器)/71台(C型断路器)		
	漏电流	< 0.75mA / 277VAC		
	保护	过功率	105 ~ 220%的额定输出功率 保护类型: 打嗝模式, 异常状态解除后自动恢复	
短路		打嗝模式, 异常状态解除后自动恢复		
过电压		13 ~ 16V	26 ~ 32V	
		关闭输出电压, 重启恢复		
过温度		关闭输出电压, 异常状态解除后自动恢复		
环境	工作温度	T _{case} = -25 ~ 85°C (请参考“输出负载vs温度”)		
	最大外壳温度	T _{case} = 85°C		
	工作湿度	20 ~ 90% RH, 无冷凝		
	储存温度、湿度	-40 ~ +80°C, 10 ~ 95% RH		
	温度系数	±0.03%/°C (0 ~ 50°C)		
	耐震动	10 ~ 500Hz, 2G 10分钟/周期, X, Y, Z 轴各60分钟		
安规和电磁兼容	安全规范	ENEC BS EN/EN61347-1, BS EN/EN61347-2-13(EL) 附录 J 适用于紧急安装(DC 输入 176-280VDC); BS EN/EN62384, GB19510.14, GB19510.1, EAC TP TC 004, UL8750(Class P); CSA C22.2 No. 250.13-12 认证通过; 设计参考AS/NZS 61347-1, AS/NZS 61347-2-13;		
	耐压	I/P-O/P: 3.75KVAC		
	绝缘阻抗	I/P-O/P: >100M Ohms / 500VDC / 25°C / 70% RH		
	电磁兼容发射	参数	标准	测试等级及注意
		Conducted	BS EN/EN55015(CISPR15), GB/T 17743	-----
		Radiated	BS EN/EN55015(CISPR15), GB/T 17743	-----
		Harmonic Current	BS EN/EN61000-3-2, GB17625.1	CLASS C @ 负载 ≥ 50%
		Voltage Flicker	BS EN/EN61000-3-3	-----
	电磁兼容抗扰度	BS EN/EN61547		
		参数	标准	测试等级/备注
		ESD	BS EN/EN61000-4-2	Level 3, 8KV air; Level 2, 4KV contact
		Radiated	BS EN/EN61000-4-3	Level 2
		EFT/Burst	BS EN/EN61000-4-4	Level 2
		Surge	BS EN/EN61000-4-5	Level 3, 1KV/Line-Line
Conducted		BS EN/EN61000-4-6	Level 2	
Magnetic Field		BS EN/EN61000-4-8	Level 2	
	Voltage Dips and Interruptions	BS EN/EN61000-4-11	70% residual voltage for 10 period, 0% residual voltage for 0.5 periods	
其它	闪烁 备注6	PstLM ≤ 1, SVM ≤ 0.4		
	MTBF	3949.8 K hrs min. Telcordia SR-332 (Bellcore); 338.5 Khrs min. MIL-HDBK-217F (25°C)		
	尺寸	147*40*32mm, 107*40*32mm (L*W*H)		
	包装	141.6g; 60pcs/8.4Kg/0.58CUFT(空白型); 160g; 50pcs/8.1Kg/0.57CUFT(S型)		
备注	<ol style="list-style-type: none"> 如未特别说明, 所有规格参数均在输入为230VAC、额定电流和25°C环境温度下测量。 在低输入电压下, 需要降额输出。详情请参阅“静态特性”部分。 纹波和噪声测量方法: 使用一条12"双绞线, 同时终端并联0.1μF和47μF电容, 在20MHz带宽下进行测量。 精度: 包括设定误差、线性调整率和负载调整率。 启动时间是在冷机启动下测得, 频繁地开关机可能使启动时间增长。 闪烁是使用MEAN WELL提供的光源, 在满载情况下测得。 这个LED电源只能在市电和LED电源之间加一个开关才能达到灯具最新ErP法规要求。 电源被视为一个元件与终端设备结合使用, 因为EMC受整套装置的影响, 终端设备制造商需对整套装置重新进行EMC确认。 (在明纬网站https://www.meanwell.com/Upload/PDF/EML_statement_cn.pdf) 当海拔高度超过2000米(6500英尺)时, 无风扇机型环境温度依每3.5°C/1000m比例下降, 有风扇机型环境温度依每5°C/1000m比例下降。 当本系列机型的外壳最高温度点(T_c)低于70°C, 使用寿命寿命大于50000小时。 对于XLC(S除外)系列: RCM 采自愿性标示, 符合AS/NZS 4417.1中所规范的IEC或AS/NZS标准。 对于XLC-S系列: RCM 采自愿性标示, Non IC等级的独立式LED电子控制装置不适用于住宅安装。 来自美洲地区的产品可能没有PSE/CCC/BIS/KC徽标。有关更多信息, 请联系您的MEAN WELL销售人员。 更多相关信息, 请联系MEAN WELL销售人员。 <p>※产品免责声明: 详情请参阅 https://www.meanwell.com/serviceDisclaimer.aspx</p>			

电气规格

型号		XLC-25-H-□□□		
输出	开路电压 备注2	60V		
	默认电流	700mA		
	电流调整范围 (通过拨码开关或NFC)	0.3~1.05A		
	恒流区域 备注3	9~54V		
	额定功率 备注4	25W		
	电流纹波	<4%		
	电流精度	±5%		
	调光范围	0~100%		
启动,上升时间 备注5,6	500ms, 100ms/230VAC, 1000ms, 100ms/115VAC			
输入	电压范围	100 ~ 305VAC	141 ~ 400VDC	
	频率范围	47 ~ 63Hz		
	功率因数	PF ≥ 0.97/115VAC, PF ≥ 0.95/230VAC, PF ≥ 0.92/277VAC@满载 (请参考“功率因数特性曲线(PF)”)		
	总谐波失真	THD < 10% (@ ≥ 50% 负载/230VAC; @ ≥ 75% 负载/277VAC), THD < 15% (@ ≥ 50% 负载/115VAC) (请参考“总谐波失真特性曲线(THD)”)		
	效率(Typ.) 备注7	88%		
	交流电流	0.35A / 115VAC	0.18A / 230VAC	0.15A / 277VAC
	浪涌电流(Typ.)	冷启动10A(在50% I _{peak} 下测量 t _{width} =100μs) at 230VAC; Per NEMA 410		
	16A断路器可配置同型号电源供应器之数量	于230VAC时, 可配置71台(B型断路器) / 71台(C型断路器)		
漏电流	<0.75mA / 277VAC			
空载功耗 备注8	空载功耗 < 0.5W(调光关闭)			
保护	短路	打嗝模式, 异常状态解除后自动恢复		
	过温度	空白型和B型: 降额到最低输出等级。异常状态解除后自动恢复。 DA2型: 第1阶段: 降额至75%负载; 第2阶段: 降额至50%负载。异常状态解除后自动恢复。		
环境	工作温度	T _{case} = -25 ~ 85°C (请参考“输出负载vs温度”)		
	最大外壳温度	T _{case} = 85°C		
	工作湿度	20 ~ 90% RH, 无冷凝		
	储存温度、湿度	-40 ~ +80°C, 10 ~ 95% RH		
	温度系数	±0.03%/°C (0 ~ 50°C)		
耐振动	10 ~ 500Hz, 2G 10分钟./周期, X, Y, Z 轴各60分钟			
安规和电磁兼容	安全规范	ENEC BS EN/EN61347-1, BS EN/EN61347-2-13(EL) 附录 J 适用于紧急安装(DC 输入 176-280VDC); BS EN/EN62384, GB19510.14, GB19510.1, EAC TP TC 004, UL8750(Class P); CSA C22.2 No. 250.13-12 认证通过; 设计参考AS/NZS 61347-1, AS/NZS 61347-2-13;		
	DALI 规范	符合IEC62386-101,102,207		
	耐压	I/P-O/P: 3.75KVAC		
	绝缘阻抗	I/P-O/P: >100M Ohms / 500VDC / 25°C / 70% RH		
	电磁兼容发射	参数	标准	测试等级及注意
		Conducted	BS EN/EN55015(CISPR15), GB/T 17743	-----
		Radiated	BS EN/EN55015(CISPR15), GB/T 17743	-----
		Harmonic Current	BS EN/EN61000-3-2, GB17625.1	CLASS C @ 负载 ≥ 50%
	电磁兼容抗扰度	参数	标准	测试等级/备注
		ESD	BS EN/EN61000-4-2	Level 3, 8kV air; Level 2, 4kV contact
Radiated		BS EN/EN61000-4-3	Level 2	
EFT/Burst		BS EN/EN61000-4-4	Level 2	
Surge		BS EN/EN61000-4-5	Level 3, 1kV/Line-Line	
Conducted		BS EN/EN61000-4-6	Level 2	
Magnetic Field		BS EN/EN61000-4-8	Level 2	
Voltage Dips and Interruptions	BS EN/EN61000-4-11	70% residual voltage for 10 period, 0% residual voltage for 0.5 periods		
其它	闪烁 备注9	PstLM ≤ 1, SVM ≤ 0.4		
	MTBF	3949.8 K hrs min. Telcordia SR-332 (Bellcore); 338.5 Khrs min. MIL-HDBK-217F (25°C)		
	尺寸	147*40*32mm, 107*40*32mm (L*W*H)		
包装	141.6g; 60pcs/8.4Kg/0.58CUFT(空白型); 160g; 50pcs/8.1Kg/0.57CUFT(S型)			
备注	<ol style="list-style-type: none"> 如未特别说明, 所有规格参数均在输入为230VAC、额定电流和25°C环境温度下测量。 空载条件下输出打嗝。 请参考“LED电源驱动模式”。 在低输入电压下, 需要降额输出。详情请参阅“静态特性”部分。 启动时间是在冷机启动下测得, 频繁地开关机可能使启动时间增长。 根据 IEC 62386-101/102 DALI 电源上电定时和中断法规, 启动时间需要使用可以支持 DALI 开机的 DALI 控制器进行测试, 否则启动时间将超过 0.5 秒。 效率是在 500mA/50V 输出下测量的, 输出电流由拨码开关或 NFC 设定。 待机功耗在 230VAC 下测量。 闪烁是使用 MEAN WELL 提供的光源, 在满载情况下测得。 电源被视为一个元件与终端设备结合使用, 因为 EMC 变更套装置的影响, 终端设备制造商需对整套装置重新进行 EMC 认证。 (在明纬网站 https://www.meanwell.com/Upload/PDF/EML_statement_cn.pdf) 对于 XLC (S 除外) 系列: RCM 采自愿性标示, 符合 AS/NZS 4417.1 中所规范的 IEC 或 AS/NZS 标准。 对于 XLC-S 系列: RCM 采自愿性标示, Non IC 等级的独立式 LED 电子控制装置不适用于住宅安装。 这个 LED 电源只能在市电和 LED 电源之间加一个开关才能满足最新 ERP 法规要求。 当本系列机型的外壳最高温度点 (C) 低于 70°C, 使用工作寿命大于 50000 小时。 当海拔高度超过 2000 米 (6500 英尺) 时, 无风扇机型环境温度依每 3.5°C/1000m 比例下降, 有风扇机型环境温度依每 5°C/1000m 比例下降。 来自美洲地区的产品可能没有 PSE / CCC / BIS / KC 徽标。有关更多信息, 请联系您的 MEAN WELL 销售人员。 更多相关信息, 请联系 MEAN WELL 销售人员。 <p>*产品免责声明: 详情请参阅 https://www.meanwell.com/serviceDisclaimer.aspx</p>			

■ 方框图

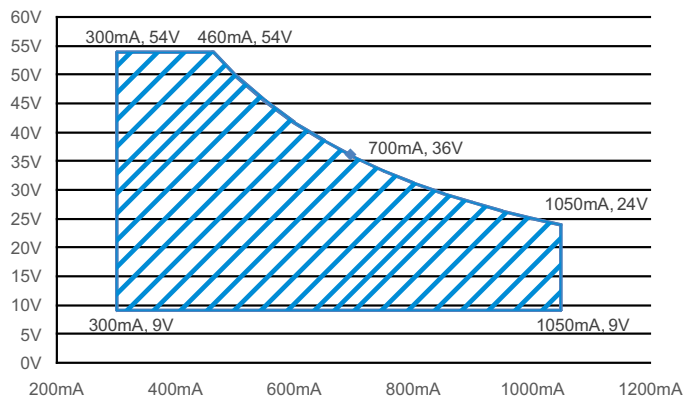


■ LED电源驱动模式

※ I-V 工作范围

◎ XLC-25-H

25W应用



■ 电流设定表

XLC-25-H是一款多级恒功率驱动器，通过拨码开关或 NFC 设定输出电流，如下表所示。

Vo	Io	DIPS.W		
		1	2	3
9~54V	300mA	---	---	---
9~54V	350mA	---	---	ON
9~54V	400mA	---	ON	---
9~50V	500mA	---	ON	ON
9~42V	600mA	ON	---	---
9~36V	700mA(default)	ON	---	ON
9~28V	900mA	ON	ON	---
9~24V	1050mA	ON	ON	ON

备注: 建议使用此表中显示的工作电压范围。

■ NFC功能说明

1. NFC模式LED驱动器的输出电流可以查看手机APP操作说明，使用NFC进行调节

● 兼容手机

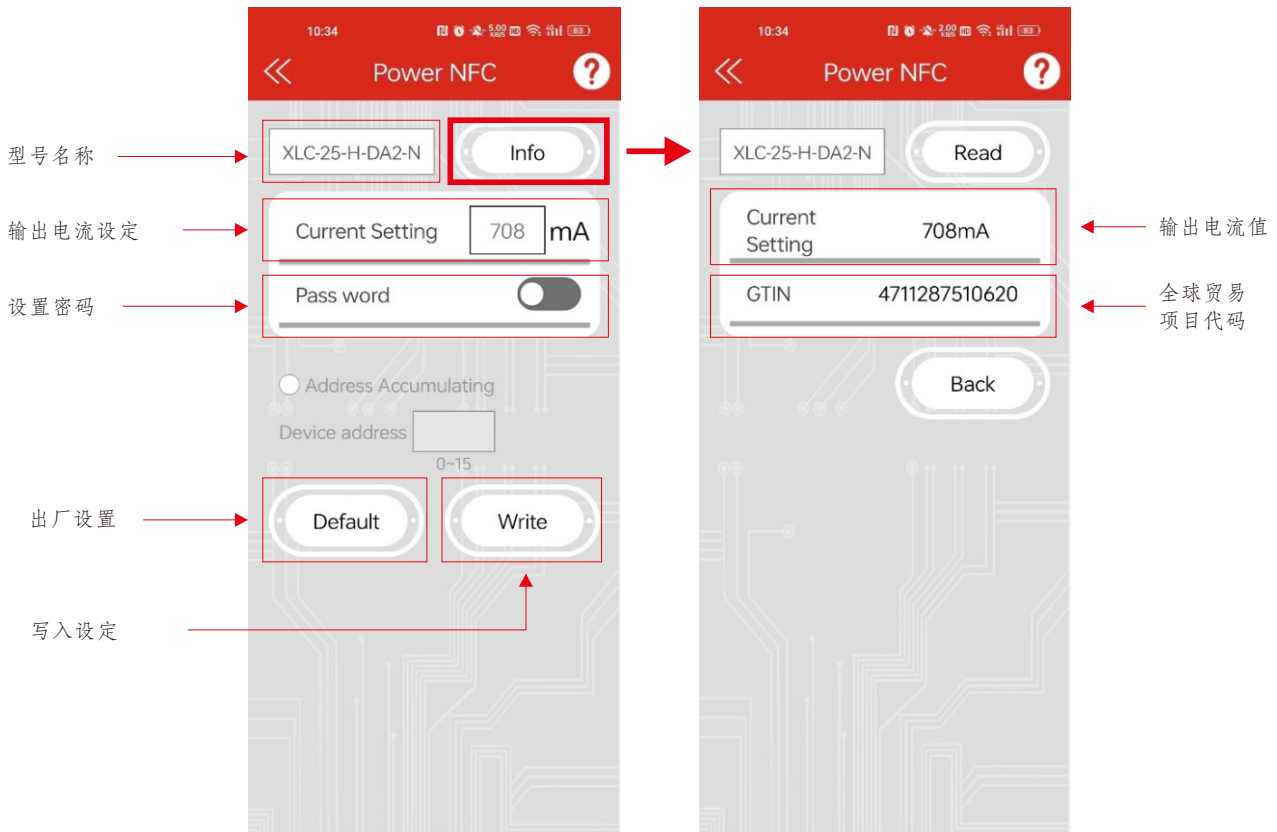
兼容 NFC 的移动智能设备或手机，安装不低于 Android 4.1 或 iOS 12 的系统

● 通过NFC设置输出电流的步骤

1. 在移动设备或手机上下载 MEAN WELL APP，并启用 NFC 功能。
2. 请检查手机的NFC天线位置。
3. 进入MEAN WELL APP->左上角菜单-安装手册/APP->PowerNFC，接近LED驱动器NFC感应位置，进行感应。
4. APP显示功能参数，并根据需要修改相关参数。
5. 点击APP写入键，快速将手机天线靠近LED驱动器的NFC感应位置。
6. 当手机显示“成功”时，写入完成。

APP 功能说明

※ APP 界面



• 请通过 iOS 的 Apple Store 或 Android 的 Google Play Store 获取 APP。
搜索：“MEAN WELL” 在



备注：1. 电流精度：设定电流和实际电流的数值误差在2%以内
2. 使用NFC功能时，请关闭LED驱动器的输入电源。

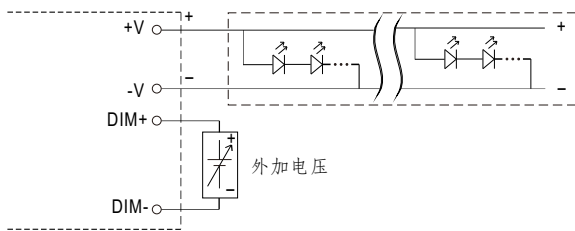
调光操作

◎ B 型

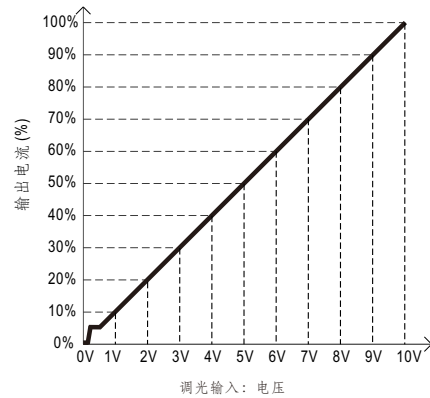
※ 三合一调光功能

- 在DIM+和DIM-间连接0~10V直流电压或10V PWM信号或电阻，即可调整输出电流值
- 建议直接连接LED，此系列不适合外加驱动器
- 调光端口输出电流: 100 μ A(典型值)

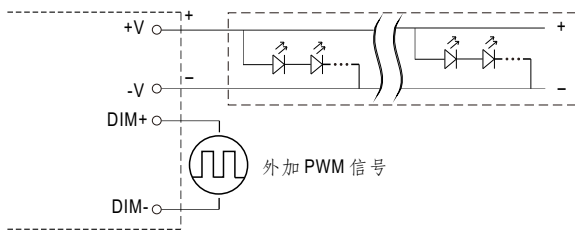
◎ 电压调光 0~10 VDC



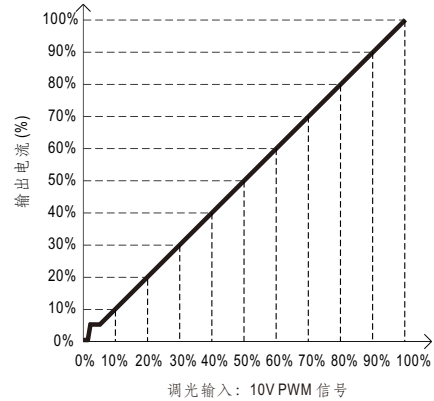
请勿将“DIM-”与“-V”连接



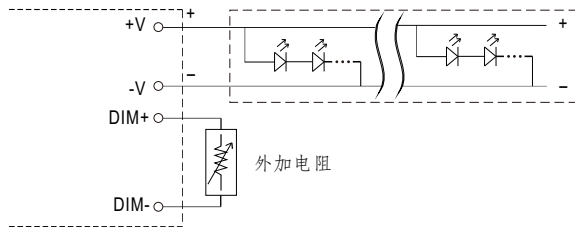
◎ 10 VDC PWM信号调光(频率范围300Hz~3KHz)



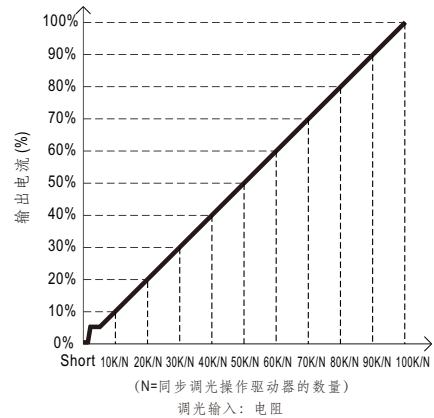
请勿将“DIM-”与“-V”连接



◎ 电阻调光: 0~100k Ω



请勿将“DIM-”与“-V”连接

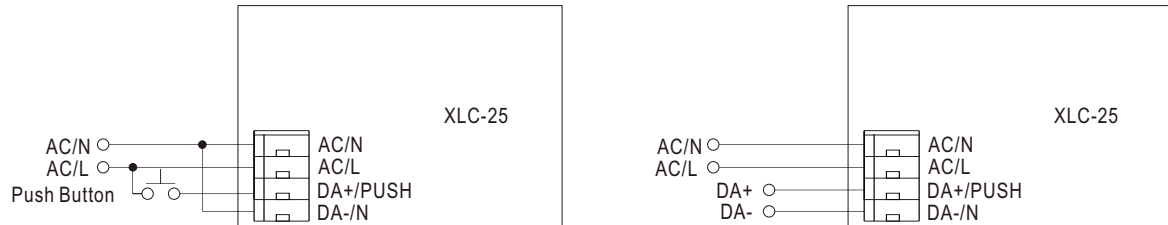


备注: 1.最小调光比例在8%左右, 当输出电流在 $0% < I_{out} < 8%$, 输出电流精度不做定义。
2.当调光输入为0k Ω 或0Vdc时, 10V PWM占空比为0%时, 输出电流可以降到0%。

■ 调光操作

◎ DA2型 (DALI-2数字调光功能)

※ 输入接线图

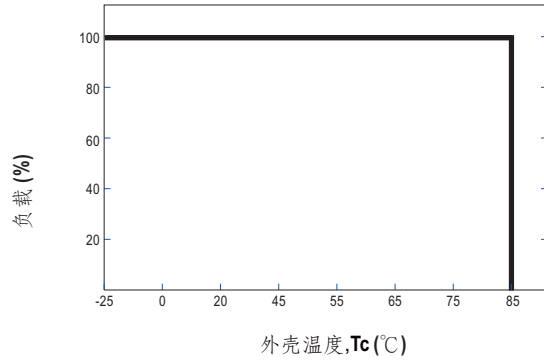
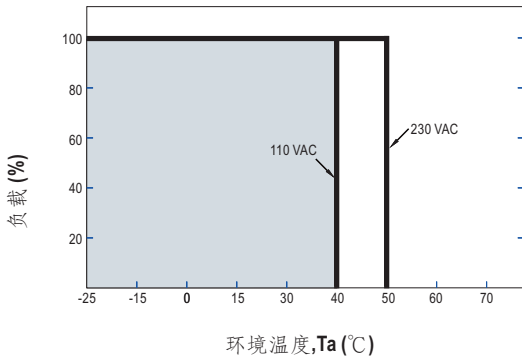


※ 按键调光 (初级侧)

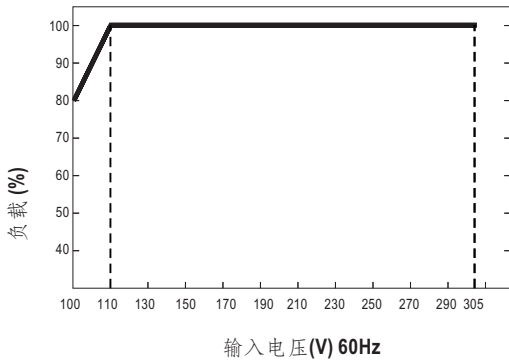
- 出厂设置调光等级为100%。
- 如果按压时间小于0.05秒，则不会改变电源的输出状态。
- 当使用一个普通的按键时，最多可有 10 个驱动器进行按键调光。
- 从按键到最后一台驱动器的电缆最长为20米。

动作	动作持续时间	功能
短按	0.1~1s	开/关
双击	1.5s点击两次	调到最大亮度
长按	1.5~10s	调亮/暗 - 调到最大或最小亮度值时停止调光 - 再次按压，改变调光方向(调亮/暗) - 可在电源待机模式(调光关断模式)下，开始调亮

■ 输出负载 vs 温度

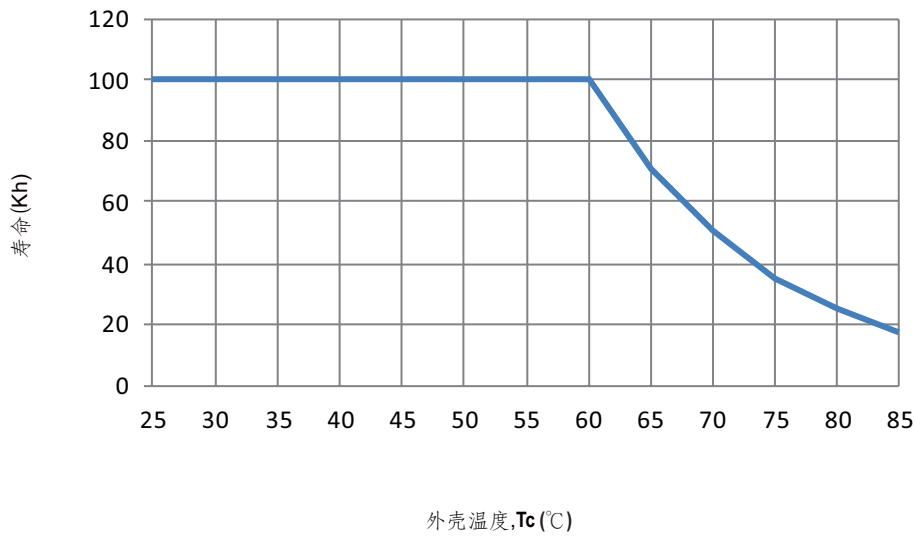


■ 静态特性曲线



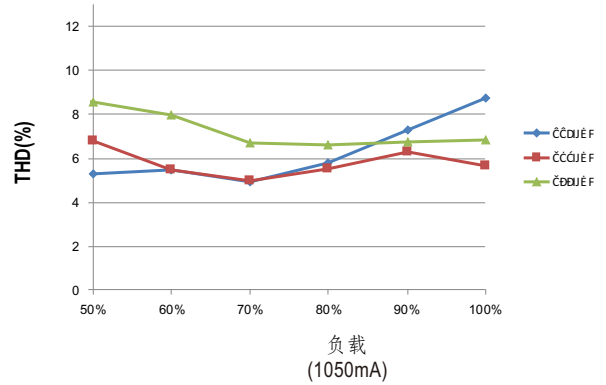
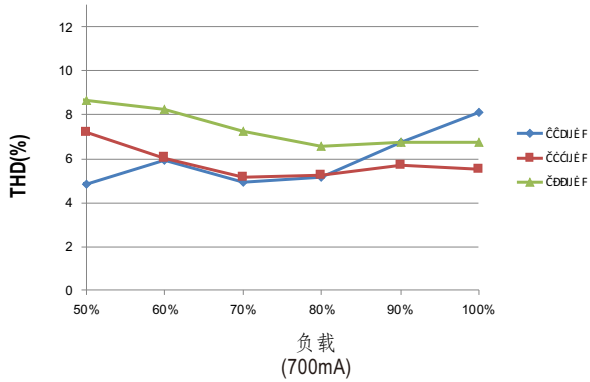
※ 低输入电压情况下需降额输出

■ 寿命



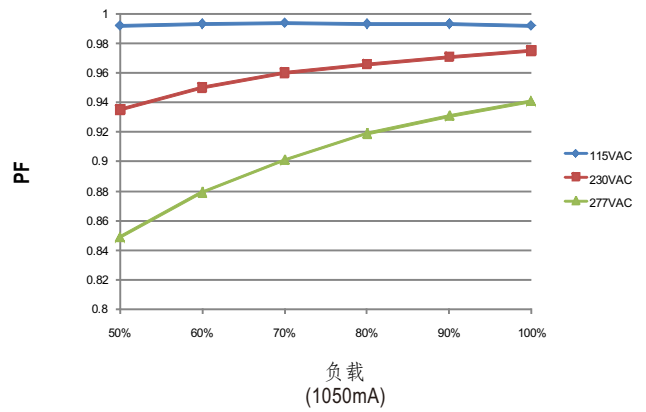
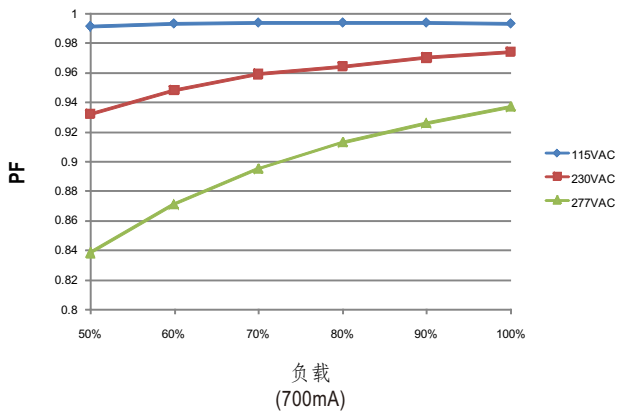
总谐波失真特性曲线 (THD)

※ XLC-25-H, Tcase at 75°C



功率因数特性曲线 (PF)

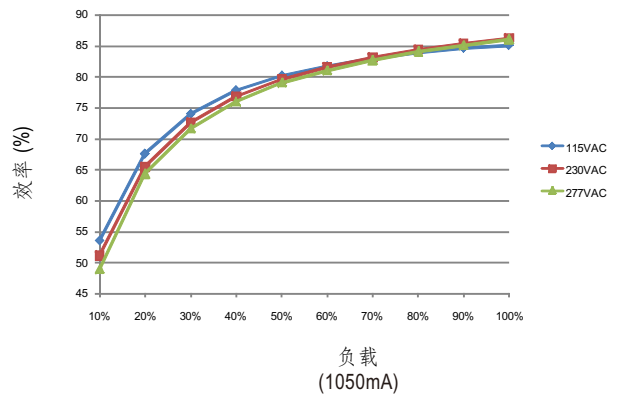
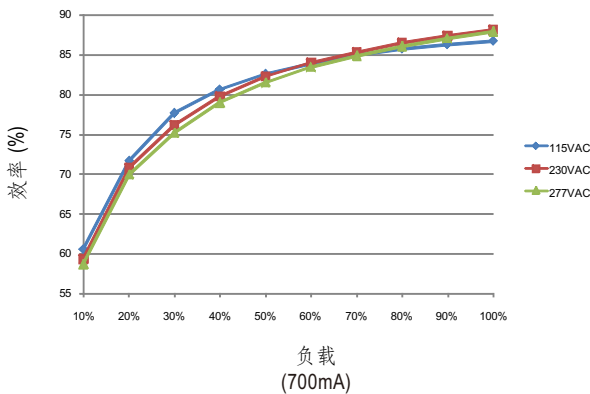
※ XLC-25-H, Tcase at 75°C



效率 vs 负载

在实际应用中, XLC-25 系列拥有高达88%的效率。

※ XLC-25-H, Tcase at 75°C

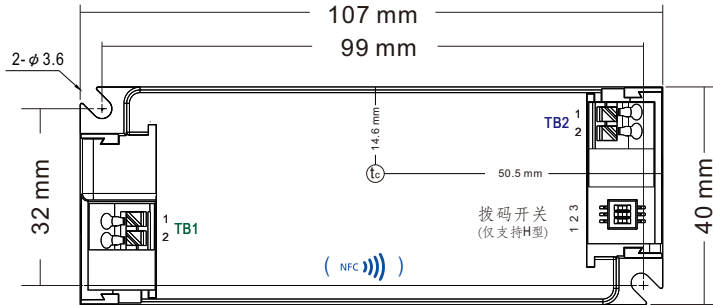


■ 机构尺寸

(XLC-25 内置式)

机壳型号:XLC-25 单位:mm 公差:±1

※ 空白型



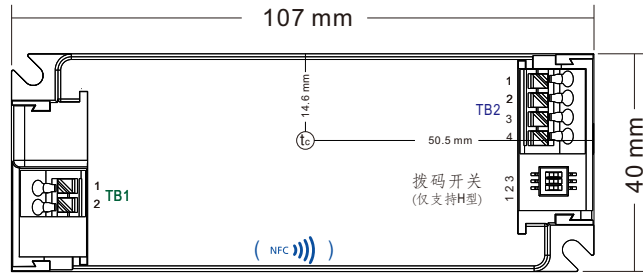
※ 端子脚位定义(TB1)

引脚编号	引脚功能
1	AC/N
2	AC/L

※ 端子脚位定义(TB2)

引脚编号	引脚功能
1	+V
2	-V

※ B 型



※ 端子脚位定义(TB1)

引脚编号	引脚功能
1	AC/N
2	AC/L

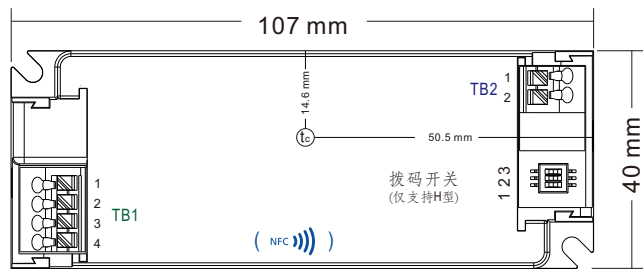
※ 端子脚位定义(TB2)

引脚编号	引脚功能
1	+V
2	-V
3	DIM+
4	DIM-

※ DA2 型

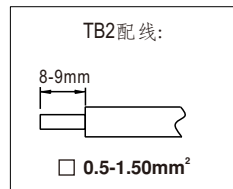
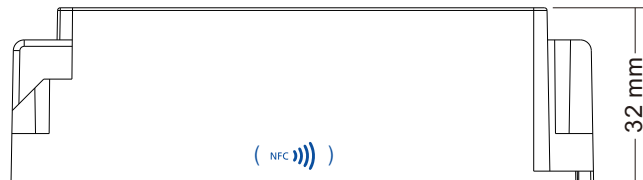
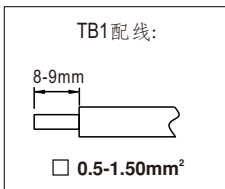
※ 端子脚位定义(TB1)

引脚编号	引脚功能
1	AC/N
2	AC/L
3	DA+/PUSH
4	DA-/N



※ 端子脚位定义(TB2)

引脚编号	引脚功能
1	+V
2	-V



配件	料号	数量(最小起订量/1袋)
独立式侧盖	1**XLC-SET	50个(2个1组)

■ 机构尺寸

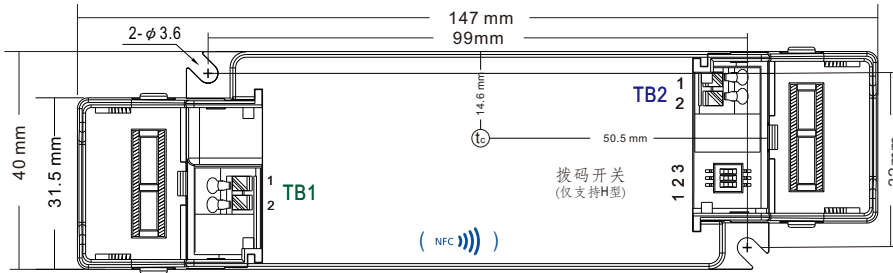
(XLC-25-S 独立式)

机壳型号: XLC-25-S

单位:mm

公差:±1

※ 空白型



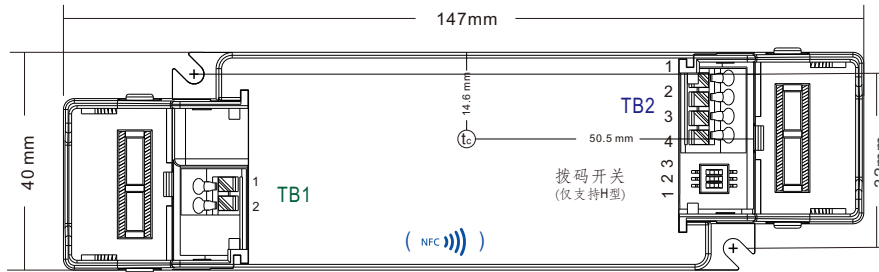
※ 端子脚位定义(TB1)

引脚编号	引脚功能
1	AC/N
2	AC/L

※ 端子脚位定义(TB2)

引脚编号	引脚功能
1	+V
2	-V

※ B 型



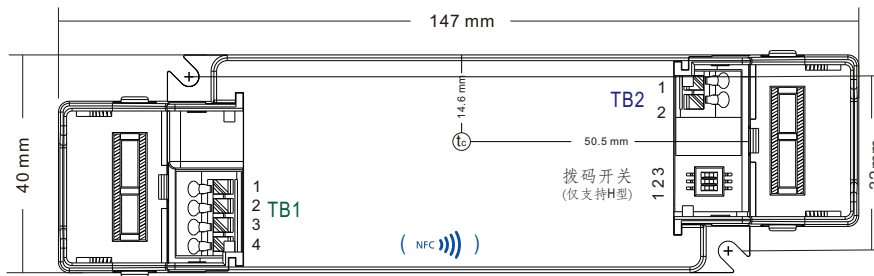
※ 端子脚位定义(TB1)

引脚编号	引脚功能
1	AC/N
2	AC/L

※ 端子脚位定义(TB2)

引脚编号	引脚功能
1	+V
2	-V
3	DIM+
4	DIM-

※ DA2 型



※ 端子脚位定义(TB1)

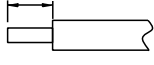
引脚编号	引脚功能
1	AC/N
2	AC/L
3	DA+/PUSH
4	DA-/N

※ 端子脚位定义(TB2)

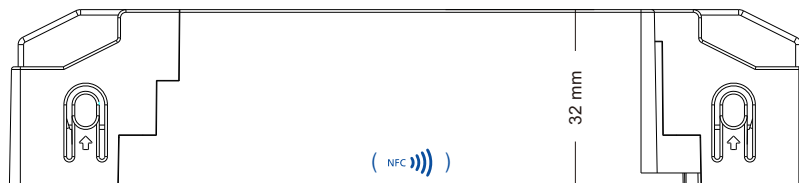
引脚编号	引脚功能
1	+V
2	-V

TB1配线:

8-9mm

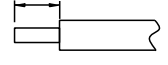


□ 0.75-1.50mm²



TB2配线:

8-9mm



□ 0.5-1.50mm²

■ 安装手册

请查阅: <http://www.meanwell.com/manual.html>